

Ringgrößenbestimmung

Zuerst musst du überlegen, an welchem Finger du den Ring tragen willst und an welcher Hand, denn die Finger sind links und rechts meistens unterschiedlich dick. Außerdem verändern sie im Lauf des Tages ihren Umfang. Als Faustregel gilt: Je wärmer, desto breiter. Gut zu sehen ist das an klirrend kalten Wintertagen, wenn Ringe viel lockerer sitzen. Für die Größenbestimmung gibt es dann verschiedene Methoden.

1) Faden-Schere-Methode: Einfach den Faden (Wolle, Paketschnur, Papierschnur etc.) einmal um den betreffenden Finger wickeln und dort, wo das Ende wieder den Anfang berührt, abschneiden. Statt einem Faden kann auch z. B. einen Papierstreifen genommen werden. Dann nimmst du dieses abgeschnittene Stück Faden (oder Wolle oder oder) und misst es mit einem Lineal ab. Dieses Ergebnis ist dann der Umfang des Ringes. Das Super-Einfache daran: Der Umfang ist auch zugleich die Ringgröße! z. B. Umfang 55mm (also 5,5 cm) bedeutet: Ringgröße 55 (siehe Tabelle) .

2) Innendurchmesser: Mit dem Lineal den Innendurchmesser eines bereits passenden Ringes abmessen, ein Blick auf die Tabelle (siehe unten) und voilà – die Ringgröße ist klar


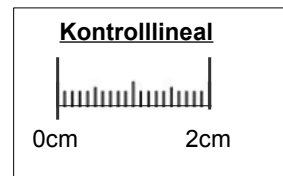
3) Ringschablone:

Mit der ScheinerSchmuck-Ringschablone kannst du deine Ringgröße zweifach bestimmen. Zuerst ist es wichtig, die Schablone auszudrucken. Bitte beachten: Die Druckereinstellung! Der Ausdruck muss 100 % sein (weder verkleinert noch vergrößert noch skaliert) und auf einem DIN-A 4 Blatt Hochformat. Bitte beachte das Kontrolllineal! Eigenes Lineal drauflegen, nachmessen, und wenn die Angaben auf dem Ausdruck und auf dem Lineal übereinstimmen, ist alles gut gelaufen.

Mit der Schablone kannst du dann entweder

- Einen Ring, der dir sehr gut passt, darauflegen: Der Kreis, der mit diesem Ring am besten übereinstimmt, ist die Größe, bzw. die Größe steht im Kreis. Dabei sollten die Ringinnenkante und die Außenkante vom Kreis übereinstimmen.
- Die Kreise auf der Ringschablone, die Dir am nächsten kommen, ausschneiden, und den Finger durchstecken.

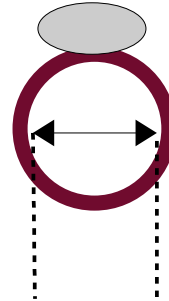
Die passende Ringgröße steht dann auf dem Kreis.



Innenumfang / Ringgröße	Innendurchmesser
44	14,01 mm
45	14,33 mm
46	14,65 mm
47	14,97 mm
48	15,29 mm
49	15,61 mm
50	15,92 mm
51	16,24 mm
52	16,56 mm
53	16,88 mm
54	17,20 mm
55	17,51 mm
56	17,83 mm
57	18,15 mm
58	18,46 mm
59	18,79 mm
60	19,11 mm
61	19,43 mm
62	19,75 mm
63	20,05 mm
64	20,37 mm
65	20,70 mm
66	21,01 mm

Ringgrößentabelle

Für die Anwendung der Ringgrößentabelle brauchst du einen perfekt passenden Ring, dessen Innendurchmesser du vermessen kannst.



Innendurchmesser

Die nebenstehende Tabelle liefert Richtwerte für die Größenermittlung des Ringes. Wenn der ermittelte Wert zwischen zwei Größen liegt, dann kannst du – falls der Wert nur knapp darüber liegt – die kleinere Größe wählen, ansonsten eher die Größe darüber. Wichtig wäre auch ein Blick auf den Ring, den du dir bestellen willst. Da gilt die Fausregel: Dünne Ringbänder eher zum kleineren hin, ist der Ring sehr breit, lieber die größere Größe. Doch am besten ist: Wenn du dir unsicher bist, dann einfach noch eine zweite Methode zur Sicherheit anwenden – also die Ringschablone ausdrucken oder die Schere-Faden-Methode!

Die häufigsten Größen befinden sich im Spektrum zwischen 54 und 62, und diese Ringgrößen sind auch am meisten bei ScheinerSchmuck vertreten. Dennoch gibt es auch einzelne Stücke, die kleiner oder größer sind.

Der Trick: Größenverstellbar

Größenverstellbar ist nicht gleich größenverstellbar! Manche Ringe lassen sich in einem kleinen Bereich feinjustieren, andere Ringe überspringen mehrere Größen. Damit trotzdem übersichtlich bleibt, in welchen Größen die Ringe vorhanden sind, ist die Größe im Normalzustand angegeben. Um wieviel der Ring größenverstellbar ist, sagt dann die Produktbeschreibung des einzelnen Schmuckstücks. Manchmal ist bei größenverstellbaren Ringen ein Sprung um mehrere Größen möglich – allerdings nur nach oben. Bei größenverstellbaren Ringen ist somit also immer die kleinstmögliche Größe angegeben.

Und der weitere Vorteil von größenverstellbaren Ringen: egal ob Winter- oder Sommerhände, egal, ob breite Fingerknöchelchen oder nicht – der Schmuck passt sich immer an. Und zwar deinen Bedürfnissen!

Falls es noch Fragen gibt, einfach eine Mail an ScheinerSchmuck schreiben! (info@scheinerschmuck.info)